

FICHA TÉCNICA

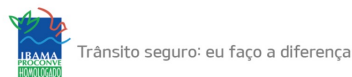


Especificações Técnicas

Item	P.162	P.263	Sportage - P.264 - 2018 - 2019	P.265
VERSÃO	2.0 L FLEX	2.0 L FLEX	2.0 L FLEX	2.0 L FLEX
MOTOR	2.0L	2.0L	2.0L	2.0L
Taxa de compressão	12:01	12:01	12:01	12:01
Potência máxima (gasolina / etanol) (cv / rpm)	156 / 6.200 - 167 / 6.200	156 / 6.200 - 167 / 6.200	156 / 6.200 - 167 / 6.200	156 / 6.200 - 167 / 6.200
Torque máximo (gasolina / etanol) (kgm / rpm)	19,2 / 4.700 - 20,6 / 4.700	19,2 / 4.700 - 20,6 / 4.700	19,2 / 4.700 - 20,6 / 4.700	19,2 / 4.700 - 20,6 / 4.700
Suspensão Dianteira	Independente, tipo McPherson, molas helicoidais e amortecedores a gás	Independente, tipo McPherson, molas helicoidais e amortecedores a gás	Independente, tipo McPherson, molas helicoidais e amortecedores a gás	Independente, tipo McPherson, molas helicoidais e amortecedores a gás
Suspensão Traseira	Independente, Multi-link, molas helicoidais e amortecedores a gás	Independente, Multi-link, molas helicoidais e amortecedores a gás	Independente, Multi-link, molas helicoidais e amortecedores a gás	Independente, Multi-link, molas helicoidais e amortecedores a gás
Direção Tipo	Elétrica	Elétrica	Elétrica	Elétrica
Raio de giro (m)	5,3	5,3	5,3	5,3
Transmissão Tipo	Automática	Automática	Automática	Automática
Relação de transmissão	6 A/T	6 A/T	6 A/T	6 A/T
1ª	4,400	4,400	4,400	4,400
2ª	2,726	2,726	2,726	2,726
3ª	1,834	1,834	1,834	1,834
4ª	1,392	1,392	1,392	1,392
5ª	1,000	1,000	1,000	1,000
6ª	0,774	0,774	0,774	0,774
Ré	3,440	3,440	3,440	3,440
Final	3,648	3,648	3,648	3,648
Tração	Dianteira 4x2	Dianteira 4x2	Dianteira 4x2	Dianteira 4x2
Freios Dianteiros	Discos ventilados	Discos ventilados	Discos ventilados	Discos ventilados
Freios Traseiros	Discos sólidos	Discos sólidos	Discos sólidos	Discos sólidos
Rodas	Liga leve	Liga leve	Liga leve	Liga leve

Rodas Dianteiras	7.0J x 18 ou 7.5J x 19	7.0J x 18 ou 7.5J x 19	7.0J x 18 ou 7.5J x 19	7.0J x 18 ou 7.5J x 19
Rodas Traseiras	7.0J x 18 ou 7.5J x 19	7.0J x 18 ou 7.5J x 19	7.0J x 18 ou 7.5J x 19	7.0J x 18 ou 7.5J x 19
Pneus Dianteiros	225/55 R18 ou 245/45 R19	225/55 R18 ou 245/45 R19	225/55 R18 ou 245/45 R19	225/55 R18 ou 245/45 R19
Pneus Traseiros	225/55 R18 ou 245/45 R19	225/55 R18 ou 245/45 R19	225/55 R18 ou 245/45 R19	225/55 R18 ou 245/45 R19
Chassi e Carroceria Tipo	Carroceria monobloco de aço estampado	Carroceria monobloco de aço estampado	Carroceria monobloco de aço estampado	Carroceria monobloco de aço estampado
Comprimento (mm)	4.480	4.480	4.480	4.480
Largura (mm)	1.855	1.855	1.855	1.855
Altura (mm)	1.655	1.655	1.655	1.655
Distância entre eixos (mm)	2.670	2.670	2.670	2.670
Bitola (dianteira / traseira) (mm)	1612 / 1625	1612 / 1625	1612 / 1625	-
Balanço traseiro (mm)	910	910	910	910
Sistema de alimentação	Injeção eletrônica sequencial	Injeção eletrônica sequencial	Injeção eletrônica sequencial	Injeção eletrônica sequencial
Tipo	4 cilindros em linha	4 cilindros em linha	4 cilindros em linha	4 cilindros em linha
Cilindrada (cm³)	1.999	1.999	1.999	1.999
Comando	DOHC, 16 válvulas, Dual CVVT	DOHC, 16 válvulas, Dual CVVT	DOHC, 16 válvulas, Dual CVVT	DOHC, 16 válvulas, Dual CVVT
Peso em ordem de marcha	1.570	1.570	1.570	1.570
Peso bruto total	2.050	2.050	2.050	2.050
Capacidade de carga (kg)	480	480	480	480
C.M.T. (kg)	3.027	3.027	3.027	3.027

Outras Especificações

Item	P.162	P.263	Sportage - P.264 - 2018 - 2019	P.265
Altura mínima do solo (mm)	182	182	182	182
Ângulo de ataque (°)	17,5	17,5	17,5	17,5
Ângulo de saída (°)	24,6	24,6	24,6	24,6
Ângulo de rampa (°)	19,5	19,5	19,5	19,5
Volume do porta-malas (SAE) Normal (l) / Rebatido (l)	868 / 1700	868 / 1700	868 / 1700	868 / 1700
Volume do tanque de combustível (l)	62	62	62	62
Número de ocupantes	5	5	5	5
Bitola (dianteira / traseira) (mm)	-	-	-	1612 / 1625



O veículo acima apresentado possui vários modelos com características técnicas, itens de série e opcionais específicos, que são identificados por códigos, cujas descrições encontram-se disponíveis na rede autorizada Kia. Em atendimento ao artigo 36 da Lei 8.078/90, a Kia Motors reserva-se o direito de modificar, a qualquer momento e sem aviso prévio, as informações aqui prestadas, em especial as características técnicas e equipamentos dos modelos especificados e identificados pelos códigos. Alguns itens do veículo apresentado nesta publicação são opcionais, devendo o consumidor, ao receber o veículo na concessionária autorizada, certificar-se de que do mesmo constam todos os itens adquiridos, sejam de série e/ou opcionais. Para mais informações, consulte uma concessionária Kia. Declaração de Consumo de Combustível em conformidade com a Portaria Inmetro 010/2012.