

ITENS DE SÉRIE

Motor & Transmissão

Item	P.161.1920	P.262.1920	P.264.1920	P.265.1920
Motor 2.0L, 4 Cilindros, 16V, 156 CV (Gasolina), 167CV (Etanol) - Flex	•	•	•	•
Transmissão Automática de 6 velocidades com opção de trocas sequenciais	•	•	•	•

Conforto & Conveniência

Item	P.161.1920	P.262.1920	P.264.1920	P.265.1920
Ar-condicionado digital com ionizador e controle independente frontal "Dual Zone"		•	•	•
Ar-condicionado manual	•			
Banco do motorista com ajuste elétrico - 10 opções de variação		•	•	•
Banco do passageiro com ajuste elétrico - 8 opções de variação		•	•	•
Banco traseiro bipartido e rebatível para ampliação do porta-malas	•	•	•	•
Bancos dianteiros com porta-revistas no encosto	•	•	•	•
Bancos em couro		•	•	•
Bancos em tecido	•			
Botão "Start/Stop" para partida do motor por reconhecimento da chave "Smart Key"		•	•	•
Carregador de celulares sem fio (celulares que possuem a tecnologia "wireless charger")				•
Chave "Smart Key" para travamento e abertura das portas e acionamento do alarme à distância		•	•	•
Chave tipo canivete para travamento e abertura das portas e porta-malas à distância	•			
Computador de bordo integrado ao conjunto de mostradores	•	•	•	•
Console central com descansa-braço, porta-objetos e porta-copos	•	•	•	•
Console do câmbio com detalhe cromado	•	•	•	•
Console no teto com porta-óculos e luzes de leitura	•	•	•	•
Descansa-braço no banco traseiro com porta copos (02)	•	•	•	•
Encostos de cabeça com ajuste de altura (05)	•	•	•	•
Freio de estacionamento com acionamento eletrônico – EPB				•
Freio de estacionamento com acionamento por pedal	•	•	•	
Iluminação de cortesia nas maçanetas externas		•	•	•

Iluminação do porta-malas / porta-luvas	•	•	•	•
Maçanetas internas cromadas	•	•	•	•
Para-sol do motorista e passageiro com iluminação, porta-ticket e espelho	•	•	•	•
Piloto automático com controles no volante	•	•	•	•
Porta-garrafas nas portas dianteiras e traseiras	•	•	•	•
Revestimento de couro no volante e na alavanca de câmbio		•	•	•
Saída de ar-condicionado para bancos traseiros	•	•	•	•
Seletor do modo de condução (Economic / Sport / Normal)	•	•	•	•
Sensor de chuva		•	•	•
Sistema de som com 4 alto-falantes e 2 tweeters	•	•	•	•
Sistema imobilizador de ignição	•	•	•	•
Soleira das portas em aço com detalhe "SPORTAGE"	•	•	•	•
Suspensão independente nas quatro rodas (dianteira McPherson e traseira Mult-link)		•	•	•
Tampa no compartimento de bagagem	•	•	•	•
Tomadas auxiliares de energia 12V (02 no console dianteiro) 01 tomada 12V no banco traseiro	•	•	•	•
Travamento elétrico central das portas e porta-malas	•	•	•	•
Travamento elétrico das portas e porta-malas sensível à velocidade		•	•	•
Vidro do motorista com função antiesmagamento		•	•	•
Vidros com comando elétrico nas quatro portas	•	•		
Volante com regulagem de altura e profundidade	•	•	•	•
Volante esportivo ("D-Cut")		•	•	•

Exterior & Design

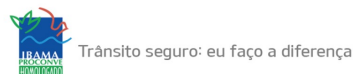


Item	P.161.1920	P.262.1920	P.264.1920	P.265.1920
Antena Shark	•	•	•	•
Detalhes Dark Chrome na grade frontal e para choque traseiro		•	•	•
Detalhes Dark Chrome nas laterais		•	•	•
Espelhos retrovisores externos com rebatimento elétrico, aquecimento e setas integradas		•	•	•
Espelhos retrovisores externos com regulagem elétrica	•	•	•	•
Faróis com design exclusivo em LED				•
Faróis de Neblina	•	•	•	•
Faróis de Neblina padrão "Ice Cube" em LED		•	•	•
Grade dianteira com detalhes cromados	•	•	•	•
Lanternas dianteiras e traseiras em LED		•	•	•
Maçanetas das portas com detalhes cromados		•	•	•
Maçanetas das portas na cor do veículo	•	•	•	•
Molduras cromadas dos vidros laterais	•	•	•	•

Para-choques e espelhos retrovisores na cor do veículo	•	•	•	•
Rack no teto	•	•	•	•
Rodas de liga leve aro 17" e pneus 225/60	•			
Rodas de liga leve aro 19" e pneus 245/45		•	•	•
Spoiler traseiro	•	•	•	•
Teto solar duplo panorâmico			•	•
Vidros verdes com para-brisa laminado	•	•	•	•

Tecnologia & Segurança

Item	P.161.1920	P.262.1920	P.264.1920	P.265.1920
Acelerador eletrônico tipo 'Drive-by-Wire'	•	•	•	•
Acendimento automático dos faróis	•	•	•	•
Airbags frontais para motorista e passageiro dianteiro	•	•	•	•
Airbags laterais e de cortina		•	•	•
Assistente de Tráfego - RCTA				•
Assistente na Partida em Subidas - HAC		•	•	•
Barras de proteção contra impactos laterais nas 4 portas e zona de deformação programada (chapa dupla)	•	•	•	•
Câmera de ré com visor no sistema multimídia	•	•	•	•
Cintos de segurança traseiros de 3 pontos	•	•	•	•
Cintos dianteiros com pré-tensionadores, limitadores de carga e regulagem de altura	•	•	•	•
Controle de Estabilidade - ESC		•	•	•
Controle de Frenagem em Declives - DBC		•	•	•
Controle de Tração - TCS		•	•	•
Controle de Tração (TCS) e Estabilidade (ESC) desativados através do Computador de Bordo		•	•	•
Desembaçador do vidro traseiro temporizado	•	•	•	•
Detector de Ponto Cego - BSD				•
Direção elétrica progressiva	•	•	•	•
Encostos de cabeça dianteiros ativos - sistema 'Active Front Headrest'	•	•	•	•
Espelho retrovisor interno com antiofuscamento automático "ELETROCRÔMICO"		•	•	•
Estepe temporário	•	•	•	•
Freios a disco duplo ventilados na dianteira e sólidos na traseira com ABS e EBD	•	•	•	•
Limpador do vidro dianteiro e traseiro com acionamento intermitente de frequência variável	•	•	•	•
Luz de freio montada na tampa traseira - "Brake Light"	•	•	•	•
Luz diurna de navegação em LED (DRL)		•	•	•
Paddle Shift		•	•	•
Sensor Monitoramento Pressão Pneus - TPMS	•	•	•	•
Sensores de estacionamento dianteiro			•	•

Sensores de estacionamento traseiro		•	•	•
Sistema de Assistência à Frenagem - BAS		•	•	•
Sistema Isofix para ancoragem de assento infantil	•	•	•	•
Sistema Multimídia, com tela de 7" sensível ao toque, espelhamento de celular (Apple CarPlay e Android Auto), Bluetooth, entrada auxiliar, USB e controles de áudio e de chamada no volante	•	•		
Sistema Multimídia, com tela de 8" sensível ao toque, espelhamento de celular (Apple CarPlay e Android Auto), Bluetooth, entrada auxiliar, USB e controles de áudio e de chamada no volante			•	•



O veículo acima apresentado possui vários modelos com características técnicas, itens de série e opcionais específicos, que são identificados por códigos, cujas descrições encontram-se disponíveis na rede autorizada Kia. Em atendimento ao artigo 36 da Lei 8.078/90, a Kia Motors reserva-se o direito de modificar, a qualquer momento e sem aviso prévio, as informações aqui prestadas, em especial as características técnicas e equipamentos dos modelos especificados e identificados pelos códigos. Alguns itens do veículo apresentado nesta publicação são opcionais, devendo o consumidor, ao receber o veículo na concessionária autorizada, certificar-se de que do mesmo constam todos os itens adquiridos, sejam de série e/ou opcionais. Para mais informações, consulte uma concessionária Kia. Declaração de Consumo de Combustível em conformidade com a Portaria Inmetro 010/2012.