

ITENS DE SÉRIE

Conforto & Conveniência

Item	Sorento - S.153 - 2018 - 2019	S.173	S.276
Abertura do capô e porta malas com auxílio de amortecedores	•	•	•
Abertura elétrica do porta malas por aproximação			•
Alça para fechamento do porta malas	•	•	•
Ar-condicionado digital com ionizador e controle independente frontal "Dual Zone"	•	•	•
Banco do motorista com ajuste elétrico de altura, distância e inclinação			•
Banco do motorista com ajuste manual de altura, distância e inclinação	•	•	
Banco do passageiro com ajuste elétrico de distância e inclinação			•
Banco do passageiro com ajuste manual de distância e inclinação	•	•	
Bancos com revestimento em couro e para 07 ocupantes	•	•	•
Botão de partida do motor por reconhecimento da chave "Smart Key"	•	•	•
Carregador de celular por indução (celulares que possuem a tecnologia wireless charger)			•
Chave "Smart Key" para destravamento das portas e acionamento do alarme a distância	•	•	
Chave "Smart Key" para destravamento das portas e acionamento do alarme à distância			•
Computador de bordo integrado ao conjunto de mostradores	•	•	•
Conjunto optico com lentes elipsoidais	•	•	•
Console central com descansa-braço, porta-objetos e porta-copos	•	•	•
Console no teto com porta-óculos e luzes de leitura	•	•	•
Controle de ventilação na 3ª fileira de bancos	•	•	•
Descansa-braço no banco traseiro com porta copos (2)	•	•	•
Destravamento elétrico interno da tampa de combustível	•	•	•
Encostos de cabeça com ajuste de altura para todos	•	•	•
Iluminação do porta-malas e porta-luvas	•	•	•
Indicador de marchas no conjunto de mostradores	•	•	•
Luz de conveniência "high-tech" nas portas dianteiras (vermelha)	•	•	•
Luzes de posicionamento em LED			•
Painel de instrumentos com display digital central	•	•	•
Para-sóis com porta-ticket, espelho e iluminação	•	•	•
Piloto automático com controles no volante	•	•	•
Porta-objetos na parte inferior do painel central	•	•	•
Revestimento de couro no volante, manopla de câmbio, detalhes das portas e apoio dos braços	•	•	•

Saída de ar-condicionado para bancos traseiros	•	•	•
Sistema de som com 4 alto-falantes e 2 tweeters	•	•	•
Sistema imobilizador de ignição	•	•	•
Suspensão independente nas quatro rodas (dianteira McPherson e traseira Mult-link)	•	•	•
Tomadas auxiliares de energia 12V (console dianteiro e central)	•	•	•
Travamento elétrico central das portas e porta-malas através de sensor de velocidade	•	•	•
Vidros com comando elétrico nas quatro portas com sistema antiesmagamento	•	•	•
Volante com regulagem de altura e profundidade	•	•	•

Exterior & Design

Item	Sorento - S.153 - 2018 - 2019	S.173	S.276
Antena estilo Shark	•	•	•
Espelhos retrovisores externos com regulagem e rebatimento elétrico e setas integradas em LED			•
Faróis de Neblina	•	•	
Faróis de Neblina em LED			•
Faróis em Led			•
Farol baixo com temporizador para iluminação noturna	•	•	•
Grade dianteira com detalhes cromados	•	•	•
Lanternas traseiras em LED			•
Limpador do para-brisa com acionamento intermitente de frequência variável	•	•	•
Maçanetas externas das portas cromadas	•	•	•
Para-choques e espelhos retrovisores na cor do veículo	•	•	•
Rack de teto e spoiler traseiro	•	•	•
Rodas de liga leve aro 18" e pneus 235/60R18	•	•	
Rodas de liga leve aro 19" e pneus 235/55R19			•
Teto solar duplo panorâmico			•
Vidros verdes com para-brisa laminado	•	•	•

Motor & Transmissão

Item	Sorento - S.153 - 2018 - 2019	S.173	S.276
Motor 2.4L, DOHC, 16V, 172CV a 4.000 RPM - Gasolina	•	•	
Motor 3.5L, V6, 24V, 280CV a 6.300 RPM - Gasolina			•
Sistema de tração integral AWD (All Wheel Drive)		•	•
Transmissão Automática de 6 velocidades sequencial	•	•	
Transmissão Automática de 8 velocidades sequencial			•

Item	Sorento - S.153 - 2018	S.173	S.276
Acendimento automático dos faróis	•	•	•
Airbags frontais, laterais e de cortina	•	•	•
Assistente de Tráfego - RCTA			•
Assistente na Partida em Subidas - HAC	•	•	•
Auto Hold – Assistente de Parada Automática – AHV			•
Barras de proteção contra impactos laterais nas 4 portas e zona de deformação programada	•	•	•
Brake Light posicionada no spoiler traseiro	•	•	•
Câmera de Ré com visor no sistema multimídia	•	•	•
Cintos de segurança de 3 pontos (central traseiro tipo sub abdominal)	•	•	•
Cintos dianteiros com pré-tensionadores, limitadores de carga e regulagem de altura	•	•	•
Controle de Estabilidade - ESC	•		•
Controle Eletrônico de Tração - TCS	•	•	•
Desembaçador do vidro traseiro temporizado	•	•	•
Detector de Ponto Cego - BSD			•
Encostos de cabeça dianteiros ativos - sistema 'Active Front Headrest'			•
Estepe com roda de liga leve aro 18"	•	•	
Estepe com roda de liga leve aro 19"			•
Freios a disco duplo ventilados na dianteira e sólidos na traseira com ABS	•	•	•
Gerenciamento de Estabilidade - VSM	•	•	•
Limpador do vidro traseiro intermitente	•	•	•
Retrovisor interno eletrocromico	•	•	•
Sensores de estacionamento dianteiro e traseiro	•	•	•
Sistema de condução "Comfort / Sport / Eco"	•	•	
Sistema de condução drive mode "Comfort / Sport / Eco / Smart"			•
Sistema de proteção contra descarga da bateria	•	•	•
Sistema Isofix na 2ª fileira	•	•	
Sistema multimídia com tela de 7" sensível ao toque, conectividade de celular (Apple CarPlay e Android Auto), Bluetooth, entrada auxiliar, USB e controles de áudio e de chamadas no volante	•	•	•



Cidade (km/l)	7,5
Estrada (km/l)	9,8
CO2 Fossil não renovável (g/km)	199




Cidade (km/l)	7,5
Estrada (km/l)	9,8
CO2 Fossil não renovável (g/km)	199



Cidade (km/l)	6,7
Estrada (km/l)	9,0
CO2 Fossil não renovável (g/km)	184



Energia (Combustível)



INMETRO

2018

ANO

Categoria do Veículo Utilitário Esportivo Grande 4x4

MARCA **KIA MOTORS**

Modelo/ Versão SORENTO EX4 / LX4 G15 / G17


Motor 3.5 - 24V

Transmissão Automática


Marchas A - 6

<p>Mais eficiente</p> <p>A</p> <p>B</p> <p>C</p> <p>D</p> <p>E</p> <p>Menos eficiente</p>	<table border="0"> <tr><td>Categoria</td><td>General</td><td>Emissões</td></tr> <tr><td style="text-align: center;">D</td><td style="text-align: center;">D</td><td style="text-align: center;">B</td></tr> </table>	Categoria	General	Emissões	D	D	B
Categoria	General	Emissões					
D	D	B					

Quilometragem por litro e CO2		Gasolina
Cidade (km/l)		6,7
Estrada (km/l)		9,0
CO2 Fossil não renovável (g/km)		184




kia.com.br
 0800 77 11011


 Trânsito seguro: eu faço a diferença

O veículo acima apresentado possui vários modelos com características técnicas, itens de série e opcionais específicos, que são identificados por códigos, cujas descrições encontram-se disponíveis na rede autorizada Kia. Em atendimento ao artigo 36 da Lei 8.078/90, a Kia Motors reserva-se o direito de modificar, a qualquer momento e sem aviso prévio, as informações aqui prestadas, em especial as características técnicas e equipamentos dos modelos especificados e identificados pelos códigos. Alguns itens do veículo apresentado nesta publicação são opcionais, devendo o consumidor, ao receber o veículo na concessionária autorizada, certificar-se de que do mesmo constam todos os itens adquiridos, sejam de série e/ou opcionais. Para mais informações, consulte uma concessionária Kia. Declaração de Consumo de Combustível em conformidade com a Portaria Inmetro 010/2012.